

MEDIA dei Voti PER CLASSE

Classe	ITA	MAT	MEDIA	Classe	PP a.s. 15/16	ITA	PP a.s. 15/16	MAT	MEDIA
1A ITIS	5,6	6,6	6,1	2A ITIS	5,1	4,9	5,8	6,2	5,5
1B ITIS	6,9	5,7	6,3	2B ITIS	6,1	3,6	5,5	4,2	3,9
1C ITIS	5,8	7,1	6,4	2C ITIS	5,7	3,7	8,2	4,9	4,3
1A LS	6,9	7,0	6,9	2A LS	8,5	5,1	5,0	8,5	6,8
1B LS	7,0	7,5	7,3	2B LS	8	4,4	6,3	6,6	5,5
1E LS	8,7	8,2	8,5	2E LS	8,5	6,4	6,5	6,8	6,6
1D LSU	6,5	6,2	6,4	2D LSU	3,5	3,9	5,7	3,7	3,8
1C LC	6,5	5,8	6,2	2C LC	7	4,4	5,3	5,5	5,0
				2G LSA	7,5	6,1	6,3	6,1	6,1

MEDIA dei Voti PER INDIRIZZO

	CLASSI PRIME			CLASSI SECONDE			
	ITA	MAT	MEDIA	ITA	MAT	MEDIA	
MEDIA IT	6,0	6,5	6,3	MEDIA ITIS	3,9	5,0	4,5
MEDIA LI	7,0	6,8	6,9	MEDIA LICEO	5,1	6,3	5,7
MEDIA LS	7,5	7,6	7,5	MEDIA LS	5,4	7,3	6,3

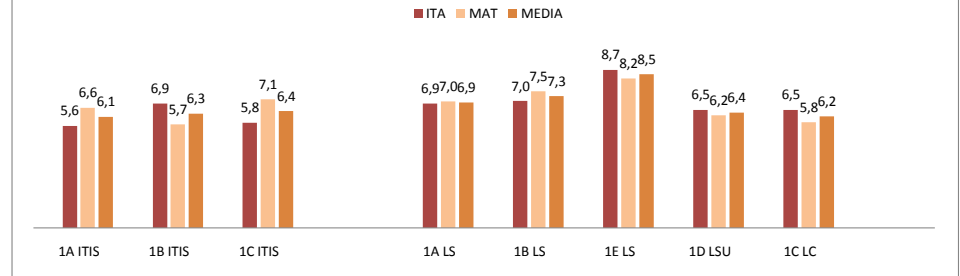
MEDIA dei Voti PER CLASSI

	CLASSI PRIME			CLASSI SECONDE		
	ITA	MAT	MEDIA	ITA	MAT	MEDIA
	6,7	6,7	6,7	4,7	5,8	5,2

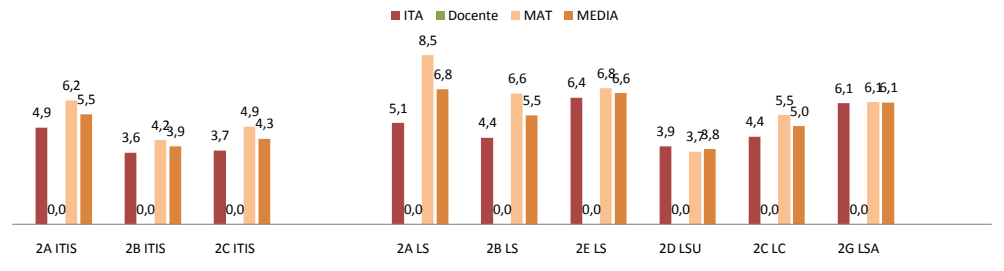
MEDIA dei Voti PER MATERIA

ITA	MAT	MEDIA
5,69	6,26	5,97

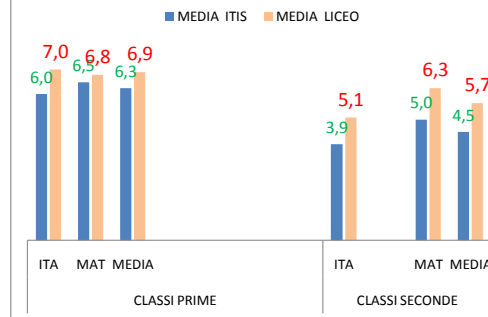
Media dei voti classi PRIME



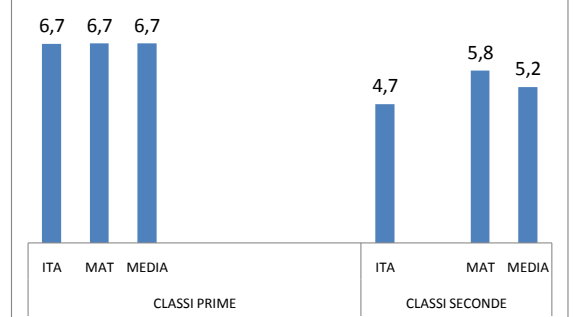
Media dei voti classi SECONDE



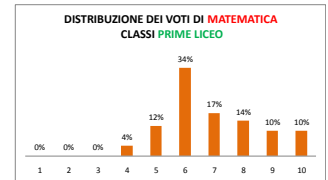
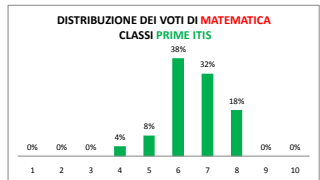
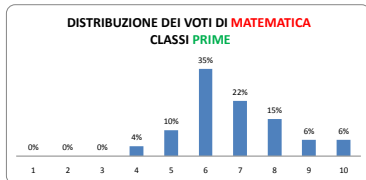
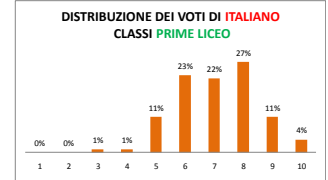
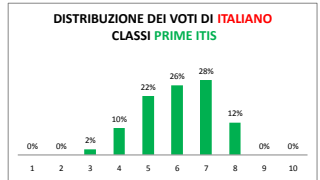
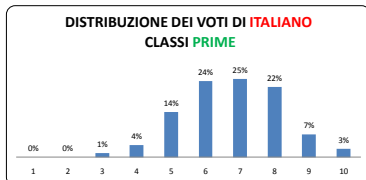
Media dei voti per indirizzo



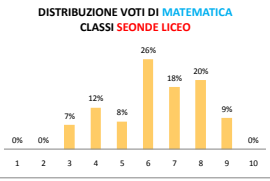
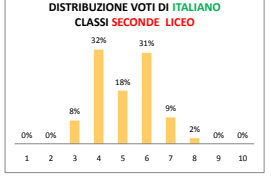
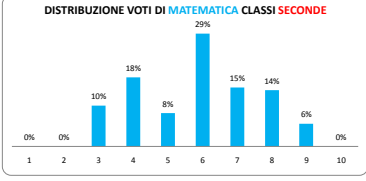
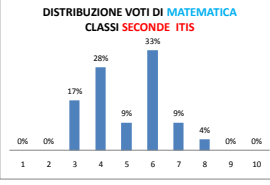
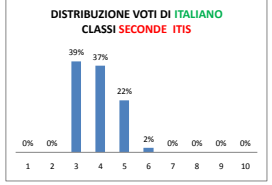
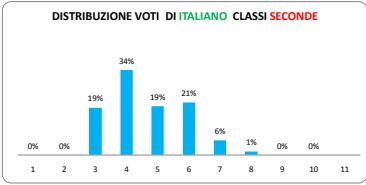
Media dei voti per Classi



n	Alunno	ITALIANO		MATEMATICA		MEDIA TOTALE
		VOTO IN REALE	VOTO IN DECIMI	VOTO IN REALE	VOTO IN DECIMI	
1	BONDI FEDERICA	4,6	5	6,2	6	5,4
2	BUGGIA MARILENE	7,0	7	8,4	8	7,7
3	BUGGIA MARILENE SALVATORE	6,7	7	7,1	7	6,9
4	CAPPETTA STEFANO	5,5	6	5,9	6	5,7
5	CARRO LILIA	3,1	4	5,0	5	4,3
6	CARRO LILIA	4,3	4	5,0	5	4,6
7	COSTA DANIELE	6,4	6	7,1	7	6,8
8	CLUNO ANDREA	7,6	8	6,8	7	7,2
9	D'ARCO SALVATORE	7,3	7	8,0	8	7,7
10	FERRICHI MUHAMMAD	6,4	6	5,0	5	5,7
11	FERRICHI MUHAMMAD	4,3	4	5,0	5	5,2
12	FANTO LUCA	6,1	6	5,9	6	6,0
13	FERRER GIUSEPPE	5,2	5	8,0	8	6,6
14	GIORDANO GIUSEPPE	6,7	7	7,1	7	6,9
15	MULLA ROSABERY	4,3	4	6,2	6	5,3
16	MARASAZZO SALVATORE	7,0	7	5,9	6	6,4
17	FUTTO ALVIN	7,0	7	8,0	8	7,5
18	GENO SALVATORE	4,9	5	7,1	7	6,0
19	RECA SIMONE	4,6	5	8,0	8	6,3
20	SCATA LORENZO	3,1	3	5,5	6	4,3
21	TELLI LUIGI	5,5	6	7,1	7	6,3
22	AMADIO CRISTIANO	7,6	8	5,5	6	6,6
23	CANNARIELLA THOMAS	5,2	5	4,1	4	4,6
24	LAMBERTI GIUSEPPE	8,2	8	6,2	6	7,2
25	LEBROSA GIORGIO	8,2	8	6,8	7	7,5
26	LOMBARDI RUTH	5,8	6	5,9	6	5,8
27	PIRELLI ANDREAS	7,3	7	6,2	6	6,8
28	GIANFRANCESCO STAMINI	5,8	6	4,6	5	5,2
29	CALABRO CARMELO	6,7	7	5,5	6	6,1
30	MALANZANO CORRADO	5,5	6	4,4	4	5,0
31	MORANA LENNE	6,1	6	5,9	6	6,0
32	SALFARO GIANLUCA	8,2	8	7,1	7	7,7
33	SGANDELLA VINCENZO	7,0	7	6,2	6	6,6
34	TRONFARRE SERGIO	7,3	7	5,9	6	6,6
35	GIZZA DANIELE	7,3	7	5,9	6	6,6
36	ATTORI GIANNARIELE	6,4	6	8,0	8	7,2
37	AMADIO LUIGI	5,2	5	7,7	8	6,4
38	BRANCATO GIUSEPPINA	6,4	6	5,9	6	6,1
39	CAMBELLI SAMUELE	5,2	5	7,1	7	6,2
40	CIARAMELLA CORRADO	5,2	5	5,9	6	5,5
41	CAVAT FERRUCCIO	4,9	5	8,0	8	6,6
42	IL GRANDE ANDREAS	6,1	6	7,1	7	6,6
43	FANTO GIULIA	7,3	7	7,1	7	7,2
44	HERO SALVATORE	5,5	6	7,7	8	6,6
45	FORSLA DANNY	5,2	5	7,3	7	6,3
46	GALANTI FRANCESCO	6,7	7	7,1	7	6,9
47	GATTO ANDREA	6,7	7	6,4	6	6,6
48	NOVELLO CRISTIANO	3,7	4	6,8	7	5,2
49	PANTANI SIMONE	7,6	8	7,1	7	7,4
50	REZZA LUIGI	4,9	5	7,1	7	6,0
1	AGANPORA ELENA	7,3	7	6,8	7	7,0
2	ALFANO MARILENE	7,0	7	6,4	6	6,7
3	ANILESE GIUSEPPE	7,0	7	7,5	8	7,2
4	BALUNO ERSENA	7,3	7	7,1	7	7,2
5	BURGARETTA SANI	7,0	7	6,2	6	6,6
6	CAMPISI GIULIA	7,3	7	9,6	10	8,5
7	CECCARELLA LEONARDO	5,2	5	6,8	7	6,0
8	D'AMICO ANNA	4,9	5	5,0	5	4,9
9	DE LUCA DANIELE	7,9	8	8,7	9	8,2
10	FERRANTINO ROBERTO	7,9	8	7,1	7	7,5
11	GENNO AMARACARA	8,8	9	8,0	8	8,4
12	MENDELTO PIERO	7,0	7	5,0	5	6,0
13	ROBINO ERSENA	4,6	5	7,1	7	5,9
14	ROSSI SIMONE	6,7	7	7,3	7	7,0
15	ROSSI LEONARDO	5,5	6	4,1	4	4,8
16	RUSSO MARCO	7,0	7	5,9	6	6,4
17	SPATARO SERGIO	7,6	8	8,4	8	8,0
18	TROIANO VINCENZO	7,6	8	8,9	9	8,3
19	AGGIOLA ALESSIA	6,1	6	5,0	5	5,5
20	BELGARDI VALERIA	7,6	8	9,6	10	8,6
21	BARBANO ANTONIA	6,7	7	6,8	7	6,7
22	BONELLI VALERIA	6,7	7	5,9	6	6,3
23	CAMBELLI SIMONA	8,2	8	8,9	9	8,6
24	CAMPISI SEBASTIANO	8,2	8	5,5	6	6,9
25	DREBE SEBASTIANO	6,4	6	8,9	9	7,7
26	D'AMICO SAMUELE	4,9	5	8,0	8	6,5
27	DI STRAZIO ANTONIO	6,4	6	8,7	9	7,6
28	GAMBERAZZA ALESSANDRO	7,9	8	9,6	10	8,8
29	GENTILE ANTONIA	7,9	8	6,2	6	7,1
30	LUCCINO BARBARALIA	7,3	7	5,5	6	6,4
31	DIO PERSA SALVATORE	4,6	5	5,5	6	5,1
32	MALANZANO SARA	8,2	8	8,0	8	8,1
33	ROTTUNDI DANIELE	7,0	7	9,6	10	8,2
34	QUARANTARONE VINCENZO	5,5	6	8,9	9	7,2
35	RAIATO ANASTASIA	7,9	8	8,0	8	8,0
36	RAIATO PIERLUIGI	6,4	6	6,2	6	6,3
37	VELLA ANGIOLA	8,2	8	6,8	7	7,5
38	TARANTINO ANTONIA	7,9	8	8,8	9	8,4
39	ACQUAVIVA RIACO	9,4	9	9,6	10	9,5
40	ASPI LUCA	8,2	8	7,7	8	7,9
41	COLOMBO SIMONA	8,8	9	10,0	10	9,4
42	DI STRAZIO BENEDETTA	10,0	10	9,3	9	9,6
43	GAROFALO DANIELE	7,0	7	7,1	7	7,1
44	GAROFALO DANIELE	7,0	7	7,7	8	7,5
45	GIACOMINI SIMONCINO	8,2	8	9,6	10	9,2
46	GIACOMINI SIMONCINO	8,2	8	9,6	10	9,2
47	MELACCHI ALESSIA	8,8	9	6,2	6	7,5
48	NAPOLETANO LORENA	8,5	9	9,1	9	8,8
49	NOVELLO ALESSIO	7,9	8	9,6	10	8,8
50	NOVELLO SERENA	10,0	10	8,0	8	9,0
51	NOVELLO SERENA	10,0	10	8,0	8	9,0
52	PANTANIELLO SALVATORE	7,6	8	8,7	9	8,2
53	ROTTUNDI MELANIA	7,6	8	7,1	7	7,7
54	SEBASTIENI ROBERTO	9,1	9	7,1	7	8,1
55	SPATARO ALESSIA	9,1	9	5,9	6	7,5
56	STELLA NOLETTA	9,1	9	8,4	8	8,7
57	TOMASSI VALERIA	9,7	10	8,0	8	8,9
58	TRONFARRE ANTONIA	3,5	4	4,6	5	3,1
59	CELLI RAFFAELLA	6,4	6	7,1	7	6,8
60	CONSALES GIULIA	7,9	8	8,0	8	8,0
61	DEBETTO FRANCESCA	6,1	6	5,5	6	5,8
62	DESSA ANGIOLA	7,0	7	5,5	6	6,3
63	FERRARO LORENZO	3,4	3	5,0	5	4,2
64	FERRARO VINCENZO	7,6	8	7,7	8	7,4
65	FERRI ROBERTO	5,2	5	7,7	8	6,4
66	GAMBERAZZA PIERLUIGI	7,6	8	6,2	6	6,9
67	LUCCHINI LARA	7,6	8	6,4	6	7,0
68	LUCCINO FEDERICA	8,2	8	5,5	6	6,9
69	MARCO SEBASTIANO	5,5	6	5,9	6	5,7
70	MARCO SIMONA	5,2	5	5,0	5	5,1
71	SALVARETTA FEDERICA	6,1	6	4,1	4	4,8
72	SGANDELLA FRANCESCA	8,5	9	5,9	6	7,2
73	SPARONE GOSMERO	6,7	7	5,5	6	6,1
74	TERZO FEDERICA	6,7	7	4,1	4	5,4
75	TUCCTO ALESSIA	6,1	6	5,9	6	6,0
76	MAGRANA SERENA	5,8	6	5,9	6	5,8
77	BENIGNO FERRUCCIO	4,9	5	6,4	6	5,7
78	BENIGNO MARCO	7,3	7	4,6	5	6,0
79	BETTLIA SOPRA	7,9	8	6,2	6	7,1
80	BURGARETTA SARA	6,4	6	5,5	6	6,0
81	CAMPISI AMARACARA	7,6	8	5,9	6	6,7
82	CARRO ANNA	5,8	6	5,5	6	5,7
83	CERAMONE ELLEN	8,2	8	5,3	5	6,6
84	CINERELLA MICHELA	5,5	6	5,9	6	5,7
85	DI BARCOLO BERTA	4,9	5	8,0	8	6,5
86	DI NATALE ALESSIA	6,1	6	5,5	6	5,8
87	DI NATALE ANNA	6,7	7	5,9	6	6,3
88	DI NATALE GIULIA	5,8	6	5,5	6	5,8
89	FERRARA MARILENE	5,5	6	7,1	7	6,3
90	GENNO PLAVIA	7,9	8	9,6	10	8,8
91	GIARETTA GIULIA	4,9	5	0,0	0	2,5
92	LATTURE ELENIA	7,3	7	6,2	6	6,8
93	MARILENE	6,7	7	6,8	7	6,7
94	MARILENE	6,4	6	5,0	5	5,7
95	MARILENE	5,2	5	4,4	4	4,6
96	MORANA ANTONIA	6,1	6	5,5	6	5,8
97	MORANA YELLA	7,6	8	7,5	7	7,5
98	NOVELLO FRANCESCA	8,5	9	9,6	10	9,1
99	QUARANTARONE SIMON	9,4	9	6,2	6	7,8
100	QUARANTARONE SARA	6,7	7	5,9	6	6,3
101	SCATA LARA	7,9	8	6,2	6	7,1
102	SEBASTIENI GIULIA	5,5	6	5,9	6	5,7
103	SPATARO GAA	4,0	4	7,1	7	5,6
104	TOSSANI MARILENE	6,4	6	5,9	6	6,1
105	TUCCTO FEDERICA	6,4	6	4,6	5	5,5
106	URSO RAPHAELLA	6,7	7	6,8	7	6,7



n	Cognome e Nome	ITALIANO		MATEMATICA		MEDIA TOTALE
		VOTO REALE	VOTO IN DECIMI	VOTO REALE	VOTO IN DECIMI	
1	ALESSI STEFANO	4,2	4	3,4	3	3,8
2	ATTARSI SALVATORE	5,3	5	7,2	7	6,3
3	BARTOLO SALVATORE	4,8	5	7,6	8	6,2
4	CANNELLA LEONIS	6,0	6	6,9	7	5,9
5	DE SALVO LUCIO	3,5	3	3,4	3	3,2
6	FLORESIA ANNA	5,1	5	7,2	7	6,1
7	GILBERTO GIUSEPPE	5,1	5	5,5	6	5,3
8	LUCIANO FRANCESCO	4,8	5	6,2	6	5,5
9	MARINELLI STEFANO	5,2	5	5,5	6	5,4
10	MANFELLA GIUSEPPE	4,9	4	5,9	6	5,3
11	SESTINI VINCENZO	4,4	4	5,2	5	4,8
12	SPINARO GIUSEPPE	5,1	5	6,2	6	5,6
13	VELLA FRANCESCO	5,3	5	5,5	6	5,4
14	AMATUCI CARMELA	3,5	3	5,8	6	4,7
15	CALDEROLI LORIANA	3,0	3	3,8	4	3,4
16	CAMPES SANTASTEFANO	3,0	3	4,1	4	3,4
17	CANNABELLA GIOY	3,0	3	3,4	3	3,2
18	CECCARELLA SAMUELE	3,0	3	4,8	5	3,9
19	DE LUCA PIERO	2,8	3	4,5	4	3,6
20	DI PEPE MARCARUZIA	3,5	3	5,2	5	4,3
21	DI MARTINO ROSSY	4,2	4	3,1	3	3,6
22	DI NINNO GIUSEPPE	3,9	4	4,1	4	3,9
23	FALCO SERGIO	3,7	4	3,8	4	3,7
24	FRONTE SALVATORE	3,3	3	3,8	4	3,5
25	GILBERTO CARMELA	3,7	4	4,5	4	4,1
26	GRANANTE SALVATORE	4,6	5	4,1	4	4,4
27	LITO ANASTASIA	3,3	3	4,5	4	3,9
28	MANGIA MIRIANA	3,5	3	4,4	4	3,8
29	MARANO GIUSEPPE	3,0	3	3,5	4	3,7
30	MEKOLA PIERO	3,3	3	3,8	4	3,5
31	ORGANNO VALERIA	3,9	4	5,2	5	4,5
32	QUARTARONE BECA	3,7	4	4,1	4	3,9
33	SESTINI ANTONIA	4,2	4	2,7	3	3,4
34	SPINARO GIUSEPPE	4,4	5	5,4	6	5,2
35	SPINARO GIUSEPPE	4,4	4	5,8	6	5,1
36	Amadio Elisabetta Giuseppina	3,7	4	5,5	6	4,6
37	Bianco Francesco	3,3	3	5,5	6	4,4
38	Borghese Stefano	4,4	4	6,2	6	5,3
39	Campes Stefano	3,5	3	3,1	3	3,3
40	Campes Vincenzo	2,8	3	5,5	6	4,2
41	Di Benedetto Cristian	3,5	3	5,5	6	4,5
42	Giuseppina Sebastiano	3,9	4	6,5	7	5,2
43	Giuseppina Sebastiano	3,5	3	3,8	4	3,6
44	Giuseppina Sebastiano	4,4	4	2,7	3	3,6
45	Giuseppina Sebastiano	3,7	4	5,8	6	4,8
46	Giuseppina Sebastiano	3,7	3	5,8	6	4,7
47	Mancuso Antonia	3,7	4	3,4	3	3,6
48	Napitano Giovanni	5,3	5	6,2	6	5,7
49	Orlando Giulia	3,0	3	3,4	3	3,2
50	Pisano Sebastiano	2,8	3	3,8	4	3,3
51	Porto Giuseppina	3,7	4	6,2	6	4,9
52	Porto Giuseppina	3,9	4	5,5	6	4,7
53	Porto Maria Yvet	4,4	4	4,8	5	4,6
54	Porto Maria Yvet	3,0	3	3,1	3	3,1
55	Porto Maria Yvet	5,5	6	8,3	8	6,9
56	Porto Maria Yvet	5,7	6	9,3	9	7,5
57	Porto Maria Yvet	5,1	5	8,3	8	6,7
58	Porto Maria Yvet	4,6	5	9,0	9	6,8
59	Porto Maria Yvet	5,5	6	7,9	8	6,7
60	Porto Maria Yvet	6,0	6	7,2	7	6,6
61	Porto Maria Yvet	5,5	6	8,3	8	6,9
62	Porto Maria Yvet	4,4	4	8,3	8	6,3
63	Porto Maria Yvet	4,4	4	9,0	9	6,7
64	Porto Maria Yvet	4,4	4	9,0	9	6,6
65	Porto Maria Yvet	5,7	6	8,6	9	7,2
66	Porto Maria Yvet	5,7	6	9,3	9	7,5
67	Porto Maria Yvet	3,5	3	5,5	6	4,5
68	Porto Maria Yvet	4,2	4	5,2	5	4,7
69	Porto Maria Yvet	4,2	4	7,9	8	6,0
70	Porto Maria Yvet	6,2	6	7,9	8	7,0
71	Porto Maria Yvet	3,9	4	7,6	8	5,8
72	Porto Maria Yvet	6,2	6	7,6	8	6,9
73	Porto Maria Yvet	4,4	4	5,5	6	4,9
74	Porto Maria Yvet	4,2	4	5,2	5	4,7
75	Porto Maria Yvet	3,5	3	6,5	7	5,0
76	Porto Maria Yvet	4,6	5	6,9	7	5,7
77	Porto Maria Yvet	4,2	4	6,2	6	5,2
78	Porto Maria Yvet	3,3	3	4,5	4	3,9
79	Porto Maria Yvet	4,6	5	7,2	7	5,9
80	Porto Maria Yvet	4,4	4	8,6	9	6,5
81	Porto Maria Yvet	5,1	5	6,2	6	5,6
82	Porto Maria Yvet	7,3	7	7,9	8	7,6
83	Porto Maria Yvet	6,2	6	8,3	8	7,2
84	Porto Maria Yvet	6,6	7	7,9	8	7,3
85	Porto Maria Yvet	5,5	6	4,8	5	5,2
86	Porto Maria Yvet	7,1	7	7,6	8	7,3
87	Porto Maria Yvet	5,5	6	7,2	7	6,4
88	Porto Maria Yvet	6,6	7	6,5	7	6,6
89	Porto Maria Yvet	5,5	6	8,5	7	6,0
90	Porto Maria Yvet	6,9	7	6,2	6	6,5
91	Porto Maria Yvet	5,1	5	6,5	7	5,8
92	Porto Maria Yvet	5,7	6	6,2	6	6,0
93	Porto Maria Yvet	6,0	6	6,2	6	6,1
94	Porto Maria Yvet	7,8	8	7,6	8	7,7
95	Porto Maria Yvet	7,1	7	7,6	8	7,3
96	Porto Maria Yvet	6,0	6	5,2	6	5,6
97	Porto Maria Yvet	7,1	7	7,9	8	7,5
98	Porto Maria Yvet	6,0	6	6,9	7	6,4
99	Porto Maria Yvet	6,2	6	6,9	7	6,5
100	Porto Maria Yvet	4,4	4	5,5	6	4,9
101	Porto Maria Yvet	4,8	5	6,5	7	5,7
102	Porto Maria Yvet	3,3	3	4,1	4	3,7
103	Porto Maria Yvet	5,3	5	6,5	7	5,9
104	Porto Maria Yvet	4,2	4	3,8	4	4,0
105	Porto Maria Yvet	5,1	5	5,8	6	5,4
106	Porto Maria Yvet	3,7	4	5,8	6	4,8
107	Porto Maria Yvet	4,4	4	5,8	6	5,1
108	Porto Maria Yvet	5,1	5	7,2	7	6,1
109	Porto Maria Yvet	4,4	4	5,8	6	5,1
110	Porto Maria Yvet	3,7	4	4,1	4	3,9
111	Porto Maria Yvet	4,4	4	6,5	7	5,5
112	Porto Maria Yvet	3,7	4	5,5	6	4,6
113	Porto Maria Yvet	3,9	4	3,8	4	3,8
114	Porto Maria Yvet	5,1	5	6,2	6	5,6
115	Porto Maria Yvet	4,6	5	6,2	6	5,4
116	Porto Maria Yvet	4,4	4	6,2	6	5,3
117	Porto Maria Yvet	4,2	4	6,2	6	5,2
118	Porto Maria Yvet	4,4	4	4,8	5	4,6
119	Porto Maria Yvet	3,7	4	4,8	5	4,3
120	Porto Maria Yvet	5,3	5	6,9	7	6,1
121	Porto Maria Yvet	4,6	5	6,9	7	5,7
122	Porto Maria Yvet	5,3	5	4,1	4	4,7
123	Porto Maria Yvet	4,6	5	4,8	5	4,7
124	Porto Maria Yvet	3,8	4	3,4	3	3,7
125	Porto Maria Yvet	5,1	5	2,7	3	3,9
126	Porto Maria Yvet	4,4	4	3,8	4	4,1
127	Porto Maria Yvet	3,9	4	4,8	5	4,4
128	Porto Maria Yvet	3,3	3	3,1	3	3,2
129	Porto Maria Yvet	4,8	5	3,1	3	4,0
130	Porto Maria Yvet	4,2	4	5,5	6	4,8
131	Porto Maria Yvet	3,1	3	4,1	4	3,7
132	Porto Maria Yvet	3,0	3	2,7	3	2,9
133	Porto Maria Yvet	4,4	4	3,8	4	4,1
134	Porto Maria Yvet	2,8	3	2,7	3	2,8
135	Porto Maria Yvet	3,9	4	3,4	3	3,7
136	Porto Maria Yvet	4,2	4	4,1	4	4,1
137	Porto Maria Yvet	5,7	6	7,9	8	7,3
138	Porto Maria Yvet	6,0	6	7,9	8	7,3
139	Porto Maria Yvet	6,4	6	6,5	7	6,2
140	Porto Maria Yvet	6,4	6	6,5	7	6,5
141	Porto Maria Yvet	6,6	7	6,2	6	6,4
142	Porto Maria Yvet	5,5	6	3,8	4	4,6
143	Porto Maria Yvet	6,0	6	5,8	6	5,9
144	Porto Maria Yvet	6,0	6	6,2	6	6,1
145	Porto Maria Yvet	6,4	6	6,2	6	6,3
146	Porto Maria Yvet	6,2	6	6,2	6	6,2
147	Porto Maria Yvet	6,0	6	6,5	7	6,2
148	Porto Maria Yvet	6,0	6	6,2	6	6,1
149	Porto Maria Yvet	6,4	6	6,5	7	6,5
150	Porto Maria Yvet	6,6	7	6,2	6	6,4
151	Porto Maria Yvet	5,5	6	4,1	4	4,8
152	Porto Maria Yvet	6,4	6	7,9	8	7,3
153	Porto Maria Yvet	6,4	6	6,2	6	6,3



n	Alunno	ITALIANO		MATEMATICA		MEDIA TOTALE	
		VOTO REALE	VOTO IN DECIMI	VOTO REALE	VOTO IN DECIMI		
1A ITIS	1	BARNINI ERIKA	4,6	5	6,2	6	5,4
	2	BUGGEA MICHELE	7,0	7	8,4	8	7,7
	3	BUGGEA MICHELE SALVATORE	6,7	7	7,1	7	6,9
	4	CAPPITTA STEFANO	5,5	6	5,9	6	5,7
	5	CARUSO LUCIA	3,7	4	5,0	5	4,3
	6	CICCIARELLA CARMELO	4,3	4	5,0	5	4,6
	7	COSTA DANIELE	6,4	6	7,1	7	6,8
	8	CUGNO ANDREA	7,6	8	6,8	7	7,2
	9	D'AMICO SALVATORE	7,3	7	8,0	8	7,7
	10	DEBBACHE MOHAMED	6,4	6	5,0	5	5,7
	11	DI MARTINO SALVATORE	4,3	4	5,9	6	5,1
	12	FALCO LUCIA	6,1	6	5,9	6	6,0
	13	FURNERI GIUSEPPE	5,2	5	8,0	8	6,6
	14	IACONO GIUSEPPE	6,7	7	7,1	7	6,9
	15	MALLIA ROSAMERY	4,3	4	6,2	6	5,3
	16	MATARAZZO SALVATORE	7,0	7	5,9	6	6,4
	17	PUPILLO ALEX	7,0	7	8,0	8	7,5
	18	RENDO SALVATORE	4,9	5	7,1	7	6,0
	19	RICCA SIMONE	4,6	5	8,0	8	6,3
	20	SCATA' LORENZO	3,1	3	5,5	6	4,3
	21	TEULI LUIGI	5,5	6	7,1	7	6,3
1B ITIS	22	ARANGIO CORRADO	7,6	8	5,5	6	6,6
	23	CANNARELLA THOMAS	5,2	5	4,1	4	4,6
	24	DI MAURO GIORGIO	8,2	8	6,2	6	7,2
	25	DI ROSA GIORGIO	8,2	8	6,8	7	7,5
	26	DOMINIGUEZ RUTH	5,8	6	5,9	6	5,8
	27	FABERI ANDREAS	7,3	7	6,2	6	6,8
	28	GANARICHCHI SUWIN	5,8	6	4,6	5	5,2
	29	GILIBERTO CARMELO	6,7	7	5,5	6	6,1
	30	MALANDRINO CORRADO	5,5	6	4,4	4	5,0
	31	MORANA DENNIS	6,1	6	5,9	6	6,0
	32	SALERNO GIANLUCA	8,2	8	7,1	7	7,7
	33	SGANDURRA VINCENZO	7,0	7	6,2	6	6,6
	34	TROMBATORE SERGIO	7,3	7	5,9	6	6,6
	35	RIZZA DANILO	7,3	7	5,9	6	6,6
	1C ITIS	36	ATTARDI GIANMICHELE	6,4	6	8,0	8
37		AVARINO LUIGI	5,2	5	7,7	8	6,4
38		BRANCATO GIUSEPPINA	6,4	6	5,9	6	6,1
39		CAMMISULI SAMUELE	5,2	5	7,1	7	6,2
40		CHIARAMIDA CORRADO	5,2	5	5,9	6	5,5
41		CRAVE' FEDERICO	4,9	5	8,2	8	6,6
42		DI GRANDE MATHIAS	6,1	6	7,1	7	6,6
43		FAZIO GIULIA	7,3	7	7,1	7	7,2
44		FERMO SALVATORE	5,5	6	7,7	8	6,6
45		FIORILLA DANNY	5,2	5	7,3	7	6,3
46		GALANTI FRANCESCO	6,7	7	7,1	7	6,9
47		GATTO ANDREA	6,7	7	6,4	6	6,6
48		NOVELLO ERNESTO	3,7	4	6,8	7	5,2
49		PANTONI SIMONE	7,6	8	7,1	7	7,4
50		RIZZA LUCIANO	4,9	5	7,1	7	6,0

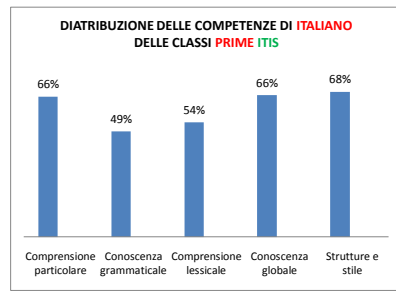
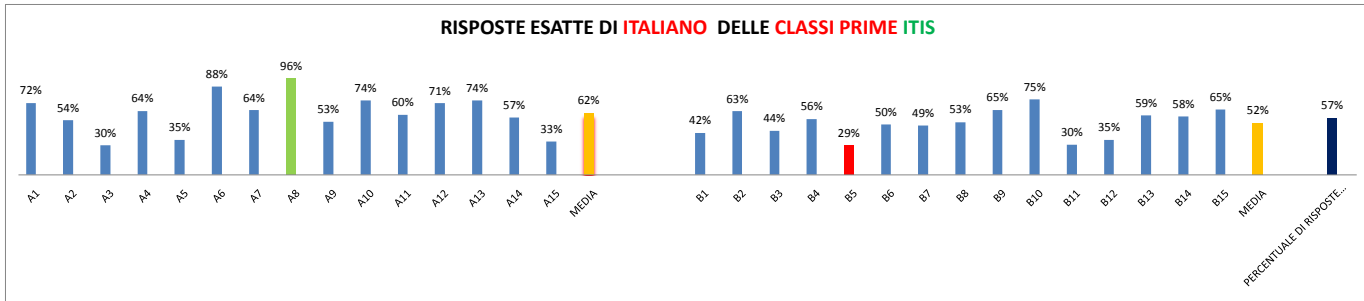
RISPOSTE ESATTE DI ITALIANO DELLE CLASSI PRIME ITIS

	A1	A2	A3	A4	A5	A6	A7	A8	A9	A10	A11	A12	A13	A14	A15	MEDIA
1 ITIS	72%	54%	30%	64%	35%	88%	64%	96%	53%	74%	60%	71%	74%	57%	33%	62%

	B1	B2	B3	B4	B5	B6	B7	B8	B9	B10	B11	B12	B13	B14	B15	MEDIA
	42%	63%	44%	56%	29%	50%	49%	53%	65%	75%	30%	35%	59%	58%	65%	52%

PERCENTUALE DI RISPOSTE ESATTE GLOBALI	57%
--	-----

Competenzia particolare	Conoscenza grammaticale	Competenzia lessicale	Conoscenza globale	Strutture e stile
66%	49%	54%	66%	68%



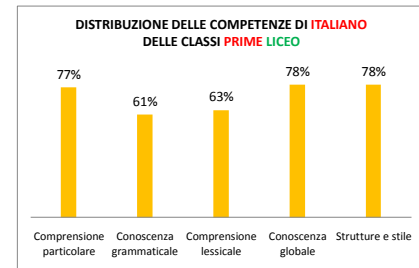
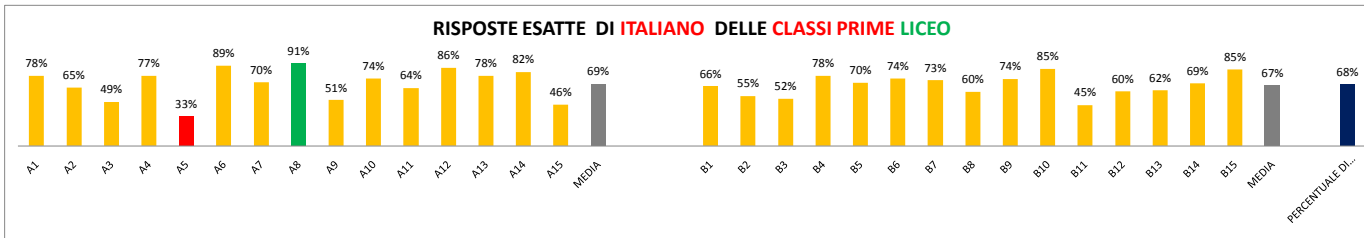
RISPOSTE ESATTE DI ITALIANO DELLE CLASSI PRIME LICEO

	A1	A2	A3	A4	A5	A6	A7	A8	A9	A10	A11	A12	A13	A14	A15	MEDIA
1 LICEO	78%	65%	49%	77%	33%	89%	70%	91%	51%	74%	64%	86%	78%	82%	46%	69%

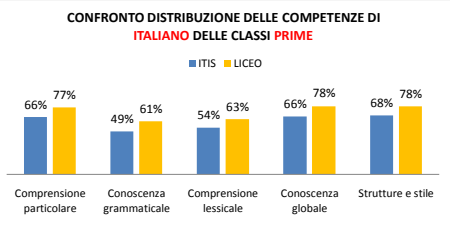
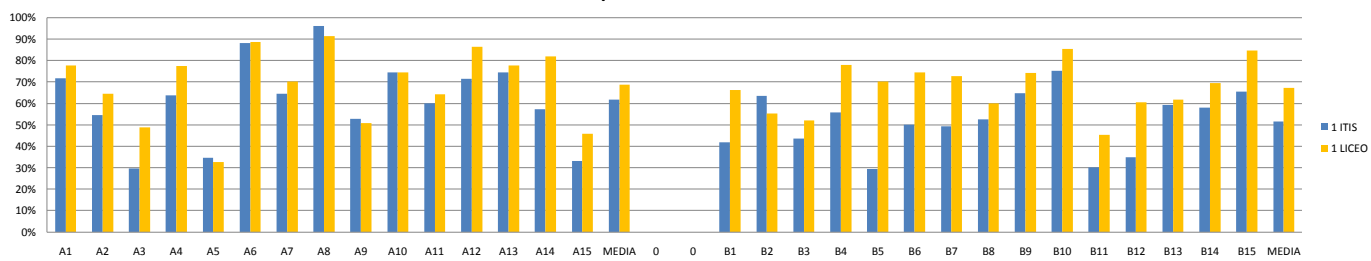
	B1	B2	B3	B4	B5	B6	B7	B8	B9	B10	B11	B12	B13	B14	B15	MEDIA
	66%	55%	52%	78%	70%	74%	73%	60%	74%	85%	45%	60%	62%	69%	85%	67%

PERCENTUALE DI RISPOSTE ESATTE GLOBALI	68%
--	-----

Competenzia particolare	Conoscenza grammaticale	Competenzia lessicale	Conoscenza globale	Strutture e stile
77%	61%	63%	78%	78%



Confronto delle risposte esatte di ITALIANO classi PRIME



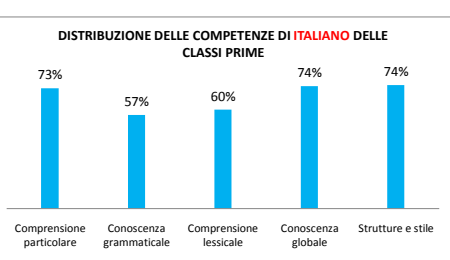
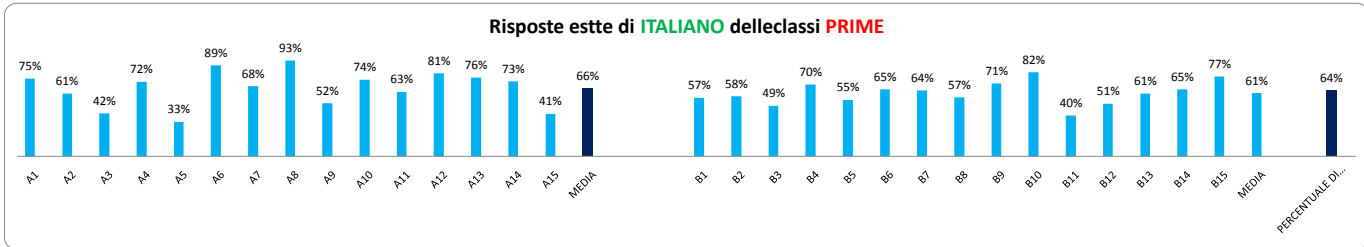
RISPOSTE ESATTE DI ITALIANO DELLE CLASSI ISTITUTE

	A1	A2	A3	A4	A5	A6	A7	A8	A9	A10	A11	A12	A13	A14	A15	MEDIA
1 ISTE	75%	61%	42%	72%	33%	89%	68%	93%	52%	74%	63%	81%	76%	73%	41%	66%

	B1	B2	B3	B4	B5	B6	B7	B8	B9	B10	B11	B12	B13	B14	B15	MEDIA
	57%	58%	49%	70%	55%	65%	64%	57%	71%	82%	40%	51%	61%	65%	77%	61%

PERCENTUALE DI RISPOSTE ESATTE GLOBALI	64%
--	-----

Competenzia particolare	Conoscenza grammaticale	Competenzia lessicale	Conoscenza globale	Strutture e stile
73%	57%	60%	74%	74%

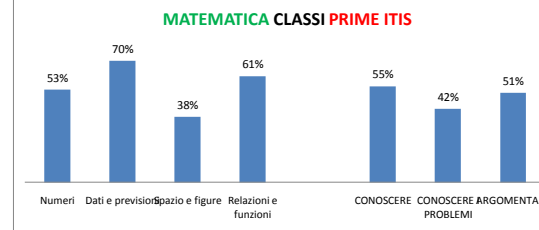
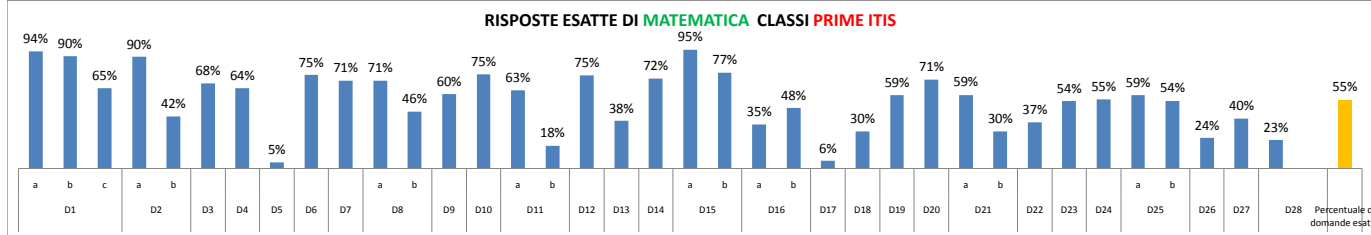


RISPOSTE ESATTE DI MATEMATICA DELLE CLASSI PRIME ITIS

D1			D2		D3	D4	D5	D6	D7	D8		D9	D10	D11		D12	D13	D14	D15		D16		D17	D18	D19	D20	D21		D22	D23	D24	D25		D26	D27	D28
a	b	c	a	b						a	b			a	b				a	b	a	b					a	b			a	b				
94%	90%	65%	90%	42%	68%	64%	5%	75%	71%	71%	46%	60%	75%	63%	18%	75%	38%	72%	95%	77%	35%	48%	6%	30%	59%	71%	59%	30%	37%	54%	55%	59%	54%	24%	40%	23%

Percentuale di domande esatte
55%

Numeri	Dati e previsioni	Spazio e figure	Relazioni e funzioni	CONOSCERE	CONOSCERE I PROBLEMI	ARGOMENTARE
53%	70%	38%	61%	0%	55%	42%
						51%

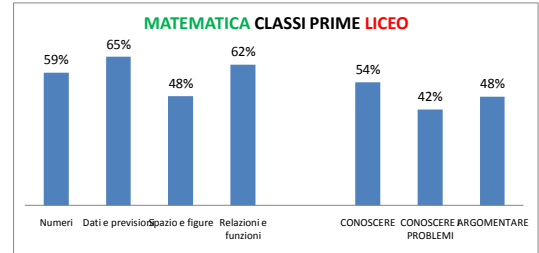
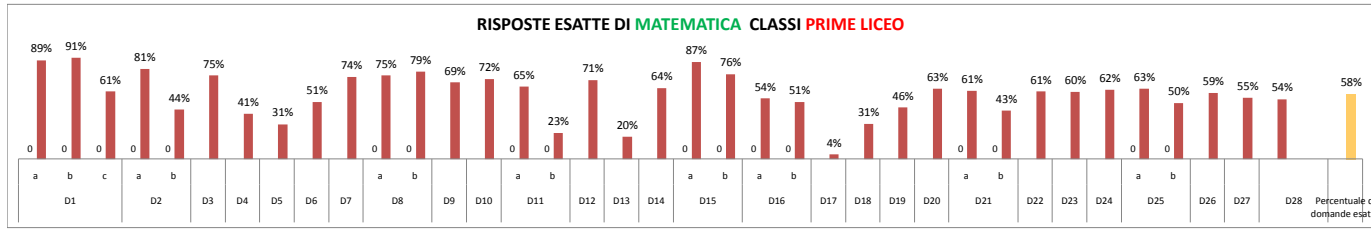


RISPOSTE ESATTE DI MATEMATICA DELLE CLASSI PRIME LICEO

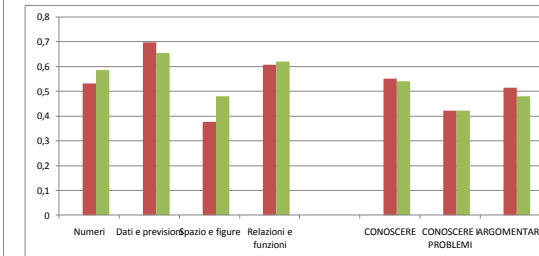
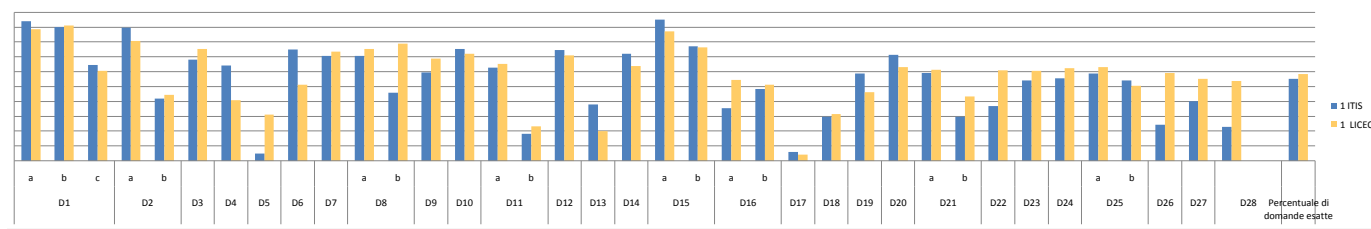
D1			D2		D3	D4	D5	D6	D7	D8		D9	D10	D11		D12	D13	D14	D15		D16		D17	D18	D19	D20	D21		D22	D23	D24	D25		D26	D27	D28
a	b	c	a	b						a	b			a	b				a	b	a	b					a	b			a	b				
89%	91%	61%	81%	44%	75%	41%	31%	51%	74%	75%	79%	69%	72%	65%	23%	71%	20%	64%	87%	76%	54%	51%	4%	31%	46%	63%	61%	43%	61%	60%	62%	63%	50%	59%	55%	54%

Percentuale di domande esatte
58%

Numeri	Dati e previsioni	Spazio e figure	Relazioni e funzioni	CONOSCERE	CONOSCERE I PROBLEMI	ARGOMENTARE
59%	65%	48%	62%	54%	42%	48%



CONFRONTO Risposte esatte di MATEMATICA classi PRIME

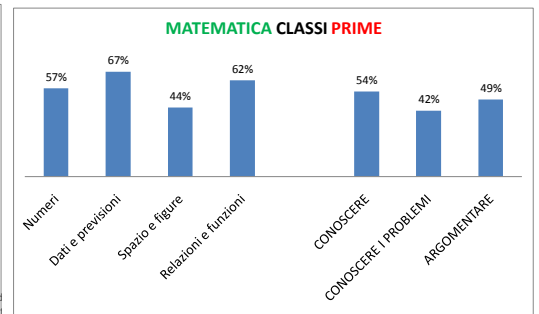
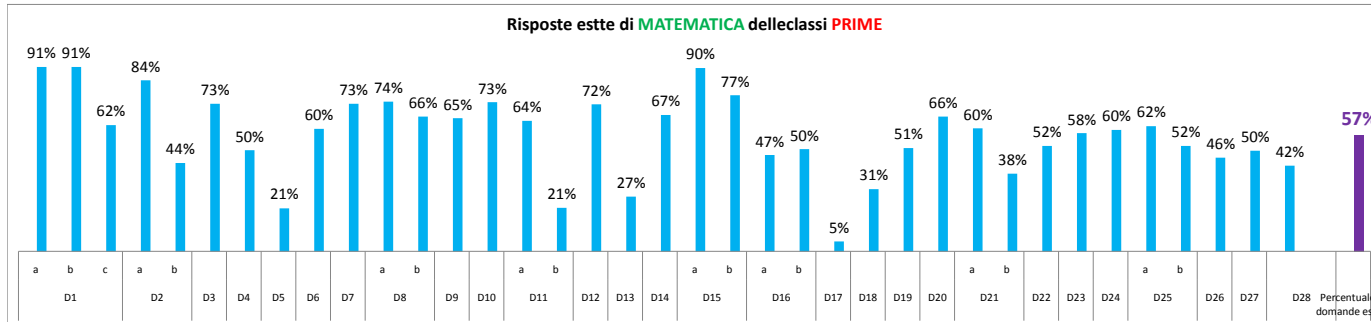


RISPOSTE ESATTE DI MATEMATICA DELLE CLASSI PRIME ISTITUTO

D1			D2		D3	D4	D5	D6	D7	D8		D9	D10	D11		D12	D13	D14	D15		D16		D17	D18	D19	D20	D21		D22	D23	D24	D25		D26	D27	D28
a	b	c	a	b						a	b			a	b				a	b	a	b					a	b			a	b				
91%	91%	62%	84%	44%	73%	50%	21%	60%	73%	74%	66%	65%	73%	64%	21%	72%	27%	67%	90%	77%	47%	50%	5%	31%	51%	66%	60%	38%	52%	58%	60%	62%	52%	46%	50%	42%

Percentuale di domande esatte
57%

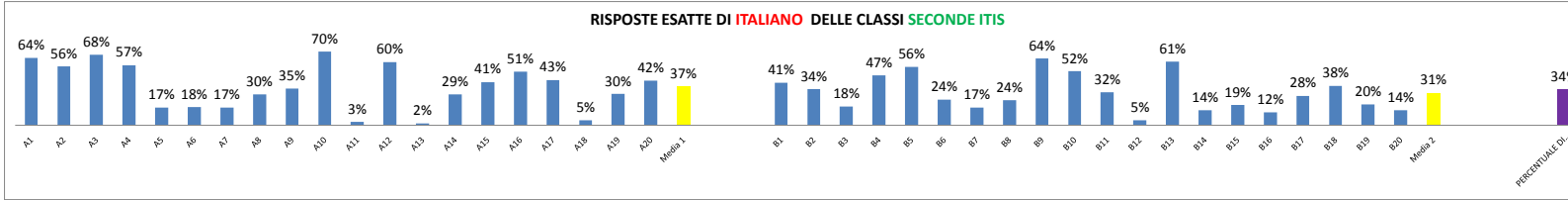
Numeri	Dati e previsioni	Spazio e figure	Relazioni e funzioni	CONOSCERE	CONOSCERE I PROBLEMI	ARGOMENTARE
57%	67%	44%	62%	54%	42%	49%



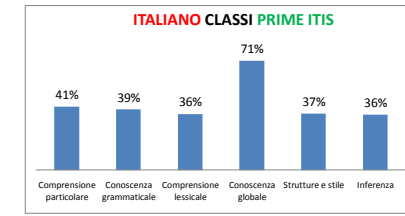
RISPOSTE ESATTE DI ITALIANO DELLE CLASSI SECONDE ITIS

A1	A2	A3	A4	A5	A6	A7	A8	A9	A10	A11	A12	A13	A14	A15	A16	A17	A18	A19	A20	Media 1	B1	B2	B3	B4	B5	B6	B7	B8	B9	B10	B11	B12	B13	B14	B15	B16	B17	B18	B19	B20	Media 2
64%	56%	68%	57%	17%	18%	17%	30%	35%	70%	3%	60%	2%	29%	41%	51%	43%	5%	30%	42%	37%	41%	34%	18%	47%	56%	24%	17%	24%	64%	52%	32%	5%	61%	14%	19%	12%	28%	38%	20%	14%	31%

PERCENTUALE DI RISPOSTE ESATTE (D.O.)	34%
---------------------------------------	-----



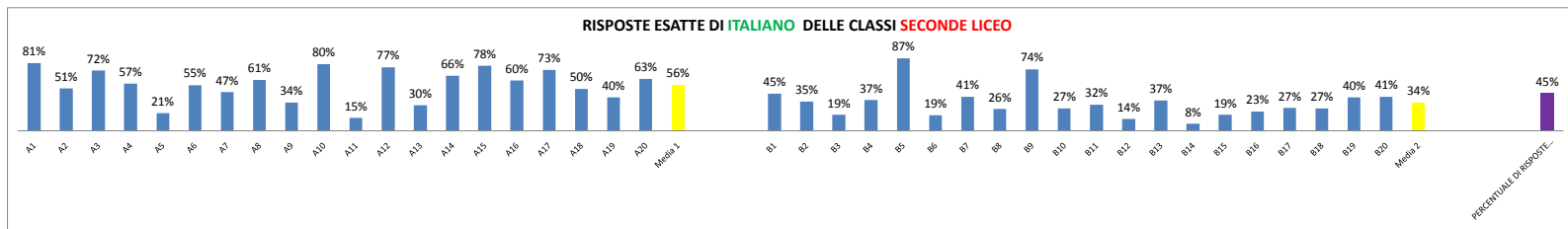
Comprensione particolare	Conoscenza grammaticale	Comprensione lessicale	Conoscenza globale	Strutture e stile	Inferenza
41%	39%	36%	71%	37%	36%



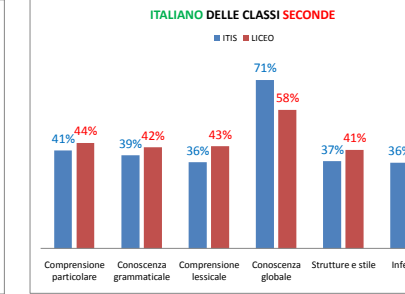
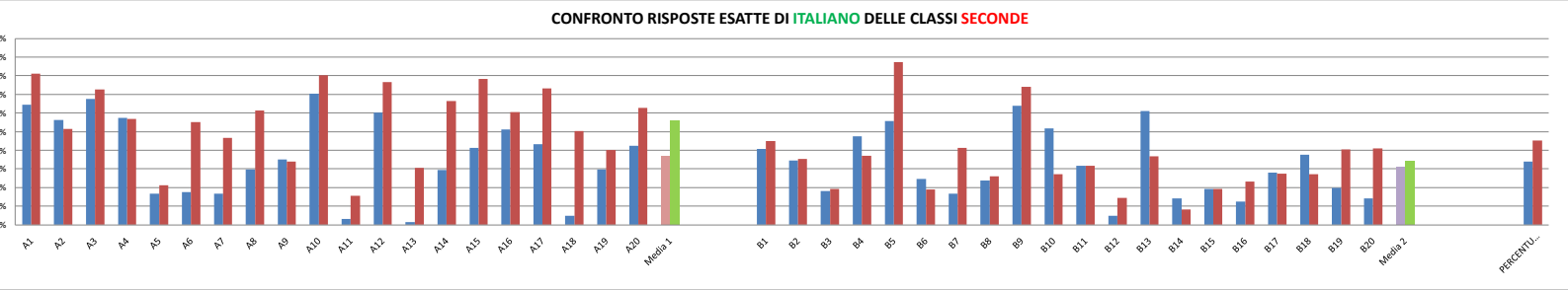
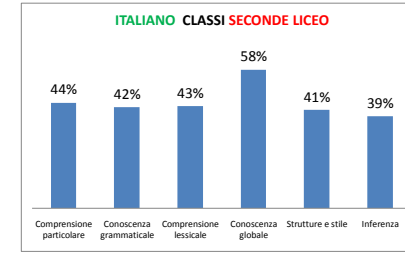
RISPOSTE ESATTE DI ITALIANO DELLE CLASSI SECONDE LICEO

A1	A2	A3	A4	A5	A6	A7	A8	A9	A10	A11	A12	A13	A14	A15	A16	A17	A18	A19	A20	Media 1	B1	B2	B3	B4	B5	B6	B7	B8	B9	B10	B11	B12	B13	B14	B15	B16	B17	B18	B19	B20	Media 2
81%	51%	72%	57%	21%	55%	47%	61%	34%	80%	15%	77%	30%	66%	78%	60%	73%	50%	40%	63%	56%	45%	35%	19%	37%	87%	19%	41%	26%	74%	27%	32%	14%	37%	8%	19%	23%	27%	27%	40%	41%	34%

PERCENTUALE DI RISPOSTE ESATTE (D.O.)	45%
---------------------------------------	-----



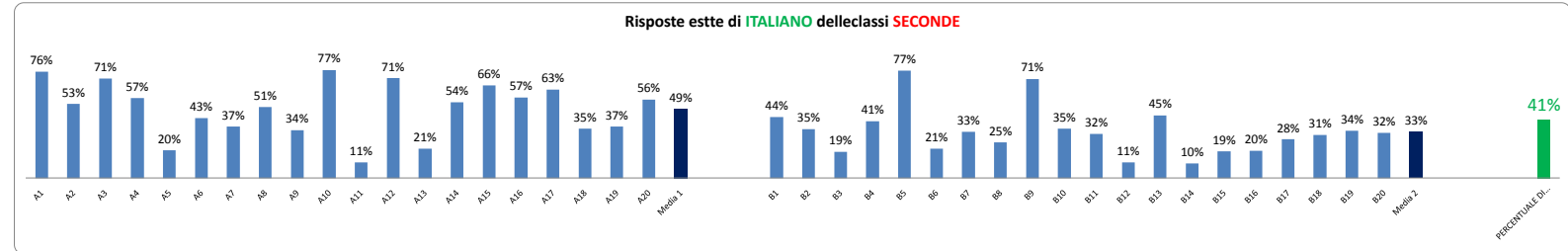
Comprensione particolare	Conoscenza grammaticale	Comprensione lessicale	Conoscenza globale	Strutture e stile	Inferenza
44%	42%	43%	58%	41%	39%



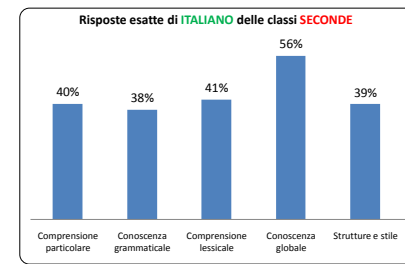
RISPOSTE ESATTE DI ITALIANO DELLE CLASSI SECONDE

A1	A2	A3	A4	A5	A6	A7	A8	A9	A10	A11	A12	A13	A14	A15	A16	A17	A18	A19	A20	Media 1	B1	B2	B3	B4	B5	B6	B7	B8	B9	B10	B11	B12	B13	B14	B15	B16	B17	B18	B19	B20	Media 2
76%	53%	71%	57%	20%	43%	37%	51%	34%	77%	11%	71%	21%	54%	66%	57%	63%	35%	37%	56%	49%	44%	35%	19%	41%	77%	21%	33%	25%	71%	35%	32%	11%	45%	10%	19%	20%	28%	31%	34%	32%	33%

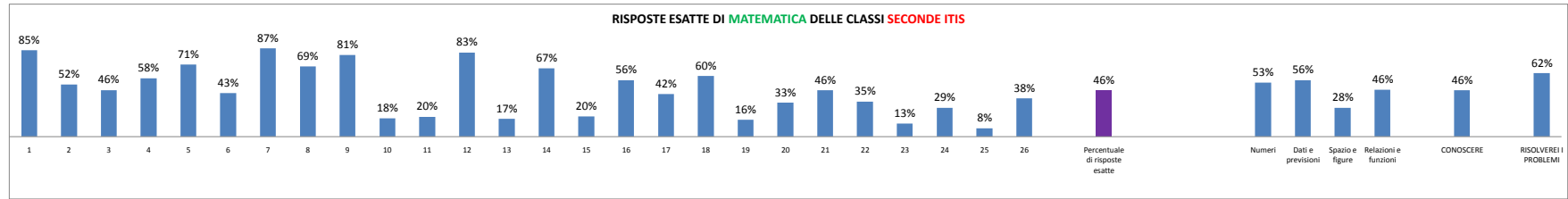
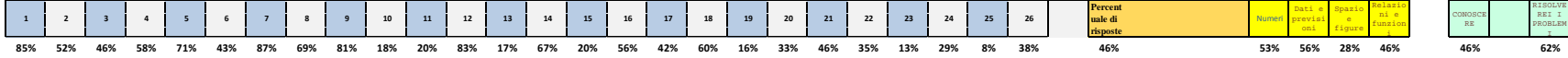
PERCENTUALE DI RISPOSTE ESATTE (D.O.)	41%
---------------------------------------	-----



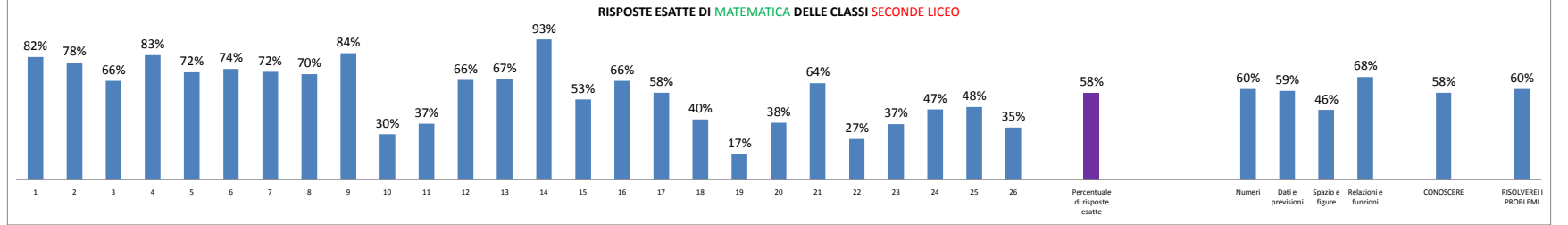
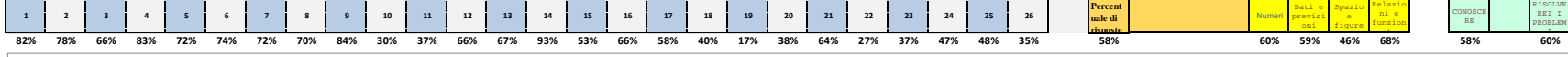
Comprensione particolare	Conoscenza grammaticale	Comprensione lessicale	Conoscenza globale	Strutture e stile	Inferenza
40%	38%	41%	56%	39%	36%



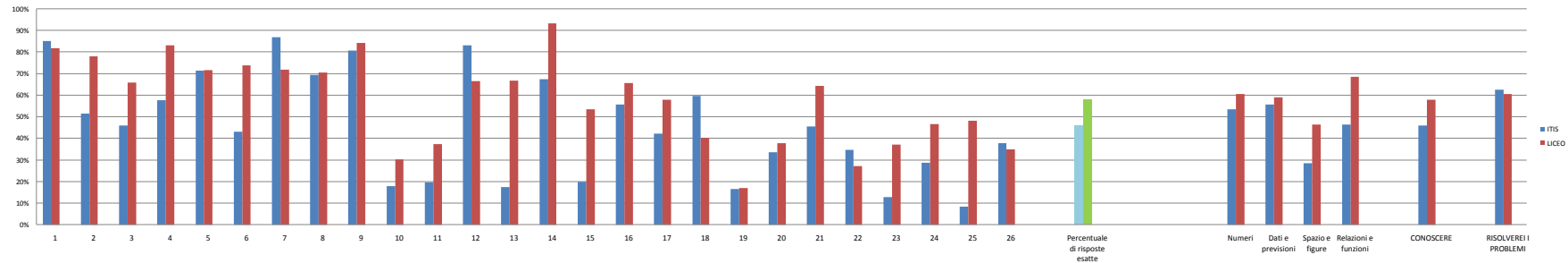
RISPOSTE ESATTE DI MATEMATICA DELLE CLASSI SECONDE ITIS



RISPOSTE ESATTE DI MATEMATICA DELLE CLASSI SECONDE LICEO



CONFRONTO RISPOSTE ESATTE DI MATEMATICA DELLE CLASSI SECONDE



RISPOSTE ESATTE DI MATEMATICA DELLE CLASSI SECONDE ISTITUTO

